


uane

Experiencia
que transforma

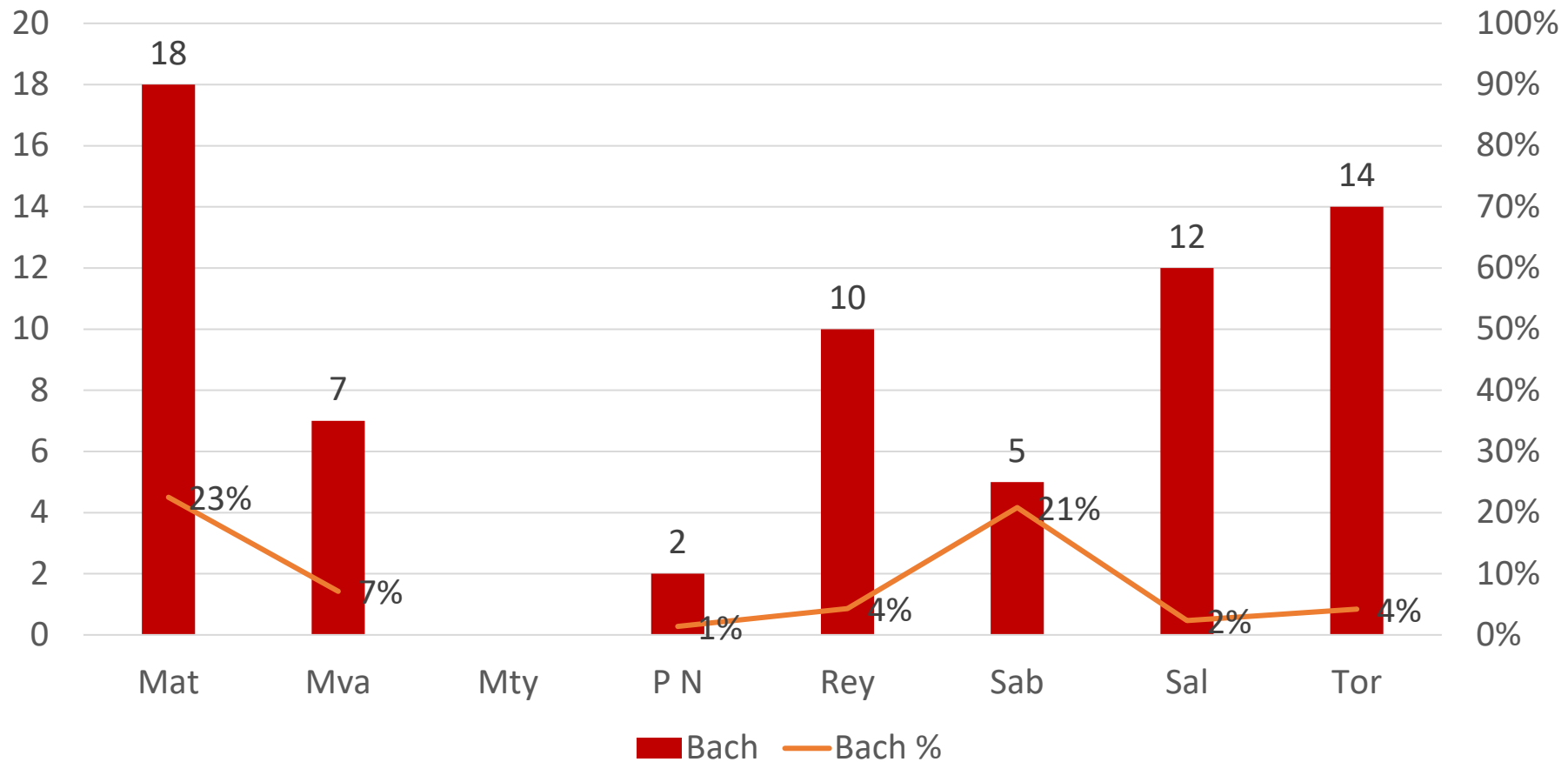
Dirección de Calidad Académica,
Operaciones y Sistemas de
Información




18 de junio de 2021

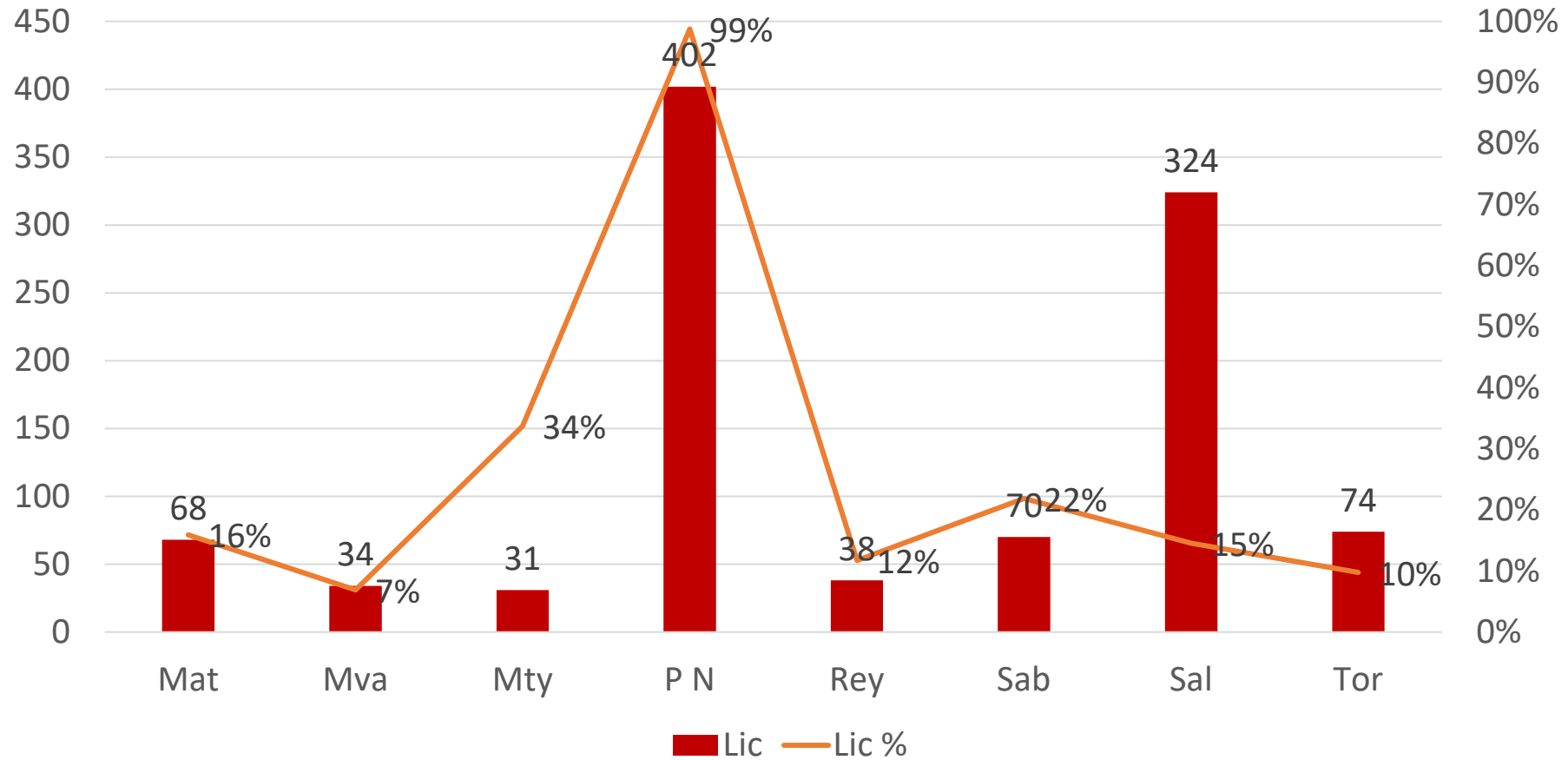



Preinscripciones pendientes 18 jun 21 Bach



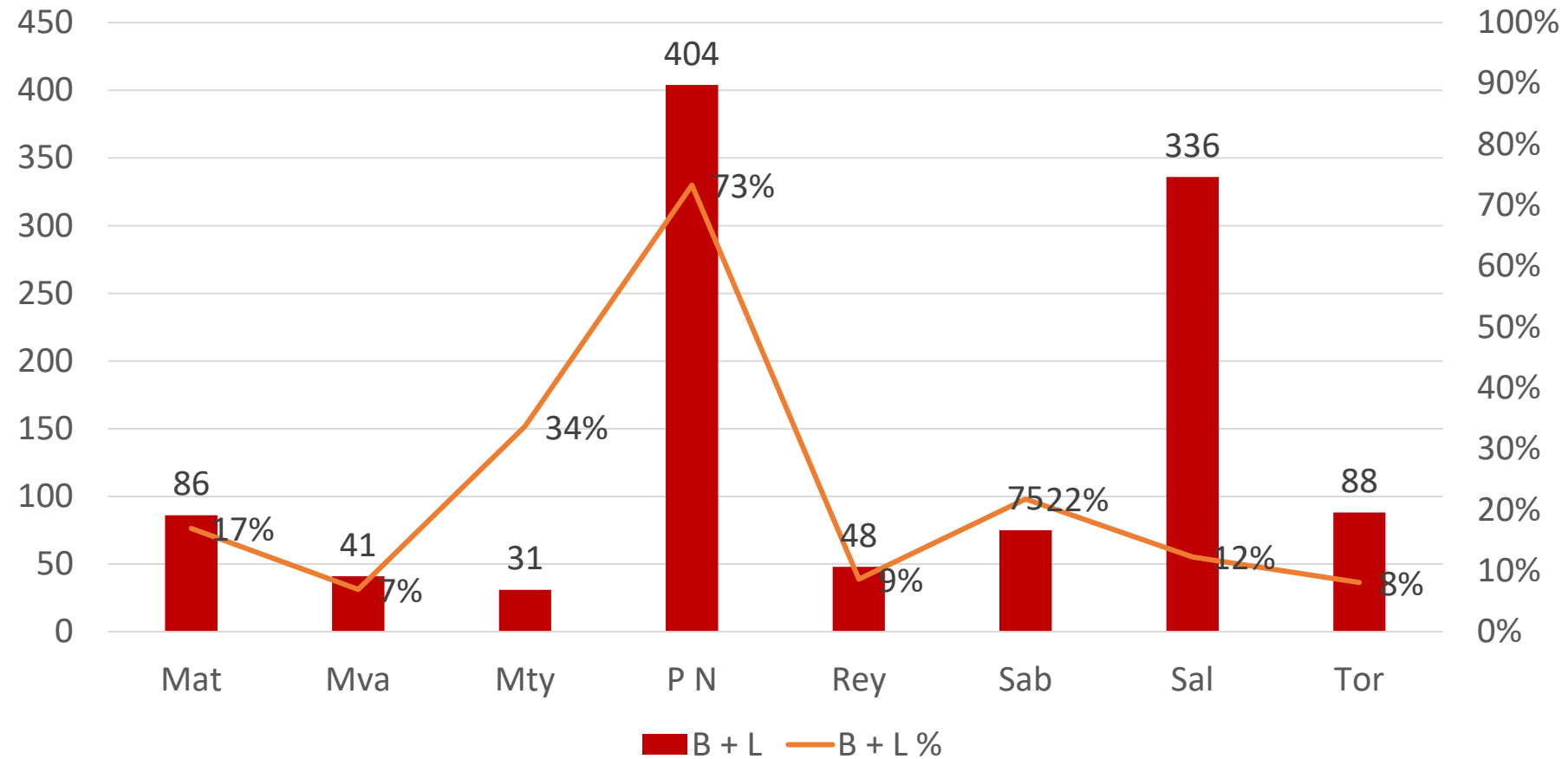


Preinscripciones pendientes 18 jun 21 Lic





Preinscripciones pendientes 18 jun 21 B + L






Reingresos Meta según presupuesto al 18 de junio del 2021

Campus	Nivel	Carrera	Reingreso	Total Reingreso Presupuestado	Faltantes para Alcanzar meta	% de cumplimiento
Matamoros	Bachillerato	BMB-1300	53	58	-5	91%
Matamoros	Total Bachillerato		53	58	-5	91%
Matamoros	Licenciatura	CP-1100	14	25	-11	56%
Matamoros	Licenciatura	IIS-0200	33	67	-34	49%
Matamoros	Licenciatura	LAE-1100	33	46	-13	72%
Matamoros	Licenciatura	LCE-1100	48	62	-14	77%
Matamoros	Licenciatura	LCI-1100	33	61	-28	54%
Matamoros	Licenciatura	LDANI-0800	4	7	-3	57%
Matamoros	Licenciatura	LDG-1300	103	122	-19	84%
Matamoros	Licenciatura	LP-0800	26	39	-13	67%
Matamoros	Total Licenciatura		294	429	-135	69%
Total Matamoros			347	487	-140	71%




Reingresos Meta según presupuesto al 18 de junio del 2021

Campus	Nivel	Carrera	Reingreso	Total Reingreso Presupuestado	Faltantes para % de Alcanzar meta cumplimiento
Monclova	Bachillerato	BACH-0200	36	73	-37 49%
Monclova	Total Bachillerato		36	73	-37 49%
Monclova	Licenciatura	ARQ-1100	42	69	-27 61%
Monclova	Licenciatura	IIS-1300	15	26	-11 58%
Monclova	Licenciatura	LAE-1100	30	39	-9 77%
Monclova	Licenciatura	LARH-1100	7	13	-6 54%
Monclova	Licenciatura	LC-1100	36	42	-6 86%
Monclova	Licenciatura	LCE-1100	61	61	0 100%
Monclova	Licenciatura	LCI-1100	24	33	-9 73%
Monclova	Licenciatura	LD-1800	61	63	-2 97%
Monclova	Licenciatura	LDG-1400	41	51	-10 80%
Monclova	Licenciatura	LN-1400	34	40	-6 85%
Monclova	Licenciatura	LP-1300	23	25	-2 92%
Monclova	Total Licenciatura		374	462	-88 81%
Total Monclova			410	535	-125 77%




Reingresos Meta según presupuesto al 18 de junio del 2021

Campus	Nivel	Carrera	Reingreso	Total Reingreso Presupuestado	Faltantes para Alcanzar meta	% de cumplimiento
Monterrey	Licenciatura	LN-0900	58	43	15	135%
Monterrey	Total Licenciatura		58	43	15	135%
Total Monterrey			58	43	15	135%




Reingresos Meta según presupuesto al 18 de junio del 2021

Campus	Nivel	Carrera	Reingreso	Total Reingreso Presupuestado	Faltantes para Alcanzar meta	% de cumplimiento
Piedras Negras	Bachillerato	BACH-0200	110	141	-31	78%
Piedras Negras	Total Bachillerato		110	141	-31	78%
Total Piedras Negras			110	141	-31	78%



Reingresos Meta según presupuesto al 18 de junio del 2021

Campus	Nivel	Carrera	Reingreso	Total Reingreso Presupuestado	Faltantes para Alcanzar meta	% de cumplimiento
Reynosa	Bachillerato	BMB-1300	198	232	-34	85%
Reynosa	Total Bachillerato		198	232	-34	85%
Reynosa	Licenciatura	CP-1100	17	30	-13	57%
Reynosa	Licenciatura	ISPI-0800	34	52	-18	65%
Reynosa	Licenciatura	LAE-1100	31	50	-19	62%
Reynosa	Licenciatura	LCE-1100	22	40	-18	55%
Reynosa	Licenciatura	LCI-1100	43	57	-14	75%
Reynosa	Licenciatura	LDANI-0800	20	24	-4	83%
Reynosa	Licenciatura	LM-1100	2	8	-6	25%
Reynosa	Licenciatura	LP-0800	56	71	-15	79%
Reynosa	Total Licenciatura		225	332	-107	68%
Total Reynosa			423	564	-141	75%



Reingresos Meta según presupuesto al 18 de junio del 2021

Campus	Nivel	Carrera	Reingreso	Total Reingreso Presupuestado	Faltantes para Alcanzar meta	% de cumplimiento
Sabinas	Bachillerato	BACH-0200	5	23	-18	22%
Sabinas	Total Bachillerato		5	23	-18	22%
Sabinas	Licenciatura	CP-1100	2	10	-8	20%
Sabinas	Licenciatura	LAE-1100	2	19	-17	11%
Sabinas	Licenciatura	LARH-1100	1	30	-29	3%
Sabinas	Licenciatura	LCI-1100	4	36	-32	11%
Sabinas	Licenciatura	LD-1800	17	56	-39	30%
Sabinas	Licenciatura	LP-1300	31	115	-84	27%
Sabinas	Total Licenciatura		57	266	-209	21%
Total Sabinas			62	289	-227	21%

Reingresos Meta según presupuesto al 18 de junio del 2021



Campus	Nivel	Carrera	Reingreso	Total Reingreso Presupuestado	Faltantes para Alcanzar meta	% de cumplimiento
Saltillo	Bachillerato	BACH-0200	182	227	-45	80%
Saltillo	Bachillerato	BMB-9810	154	243	-89	63%
Saltillo	Total Bachillerato		336	470	-134	71%
Saltillo	Licenciatura	ARQ-1100	124	132	-8	94%
Saltillo	Licenciatura	CP-1100	103	112	-9	92%
Saltillo	Licenciatura	IIS-1300	123	249	-126	49%
Saltillo	Licenciatura	IMPI-1300	42	79	-37	53%
Saltillo	Licenciatura	ISPI-1300	21	36	-15	58%
Saltillo	Licenciatura	LAE-1100	122	146	-24	84%
Saltillo	Licenciatura	LAET-1100	46	59	-13	78%
Saltillo	Licenciatura	LARH-1100	114	130	-16	88%
Saltillo	Licenciatura	LC-1100	59	49	10	120%
Saltillo	Licenciatura	LCE-1100	32	28	4	114%
Saltillo	Licenciatura	LCI-1100	180	224	-44	80%
Saltillo	Licenciatura	LD-1800	156	403	-247	39%
Saltillo	Licenciatura	LDG-1400	46	49	-3	94%
Saltillo	Licenciatura	LG-1500	45	48	-3	94%
Saltillo	Licenciatura	LI-1200	35	37	-2	95%
Saltillo	Licenciatura	LN-1400	121	140	-19	86%
Saltillo	Licenciatura	LP-1300	109	142	-33	77%
Saltillo	Total Licenciatura		1478	2063	-585	72%
Total Saltillo			1814	2533	-719	72%

Reingresos Meta según presupuesto al 18 de junio del 2021



Campus	Nivel	Carrera	Reingreso	Total Reingreso Presupuestado	Faltantes para Alcanzar meta	% de cumplimiento
Torreón	Bachillerato	BACH-0200	71	75	-4	95%
Torreón	Bachillerato	BMB-9810	211	223	-12	95%
Torreón	Total Bachillerato		282	298	-16	95%
Torreón	Licenciatura	ARQ-1100	67	102	-35	66%
Torreón	Licenciatura	CP-1100	42	43	-1	98%
Torreón	Licenciatura	IIS-1300	42	60	-18	70%
Torreón	Licenciatura	LAE-1100	37	41	-4	90%
Torreón	Licenciatura	LAET-1100	27	24	3	113%
Torreón	Licenciatura	LARH-1100	26	35	-9	74%
Torreón	Licenciatura	LC-1100	42	46	-4	91%
Torreón	Licenciatura	LCE-1100	35	37	-2	95%
Torreón	Licenciatura	LCI-1100	55	66	-11	83%
Torreón	Licenciatura	LD-1800	57	60	-3	95%
Torreón	Licenciatura	LDG-1400	50	52	-2	96%
Torreón	Licenciatura	LG-1500	20	27	-7	74%
Torreón	Licenciatura	LI-1200	26	32	-6	81%
Torreón	Licenciatura	LN-1400	51	65	-14	78%
Torreón	Licenciatura	LP-1300	72	77	-5	94%
Torreón	Total Licenciatura		649	767	-118	85%
Total Torreón			931	1065	-134	87%