

uane

Experiencia  
que transforma



**UNICHECK**

Guía rápida para tutores

# Objetivo

Promover entre los docentes el uso de la herramienta UNICHECK para promover la redacción y producción de ideas originales en los estudiantes.



# ¿Qué es Unicheck?

## Unicheck para educación superior

Un software de prevención de plagio completamente automatizado que ayuda a los educadores a fomentar la integridad académica en el aula.

# Aclaremos un punto:

## ¿Qué es plagio?

“Idea u obra literaria, artística o científica de un autor, que se presenta como si fuera propia”

Si se da crédito a las ideas de otros autores en cualquier escrito, citándolos correctamente, no es plagio.

## ¿En que materias es más común utilizar Unicheck?

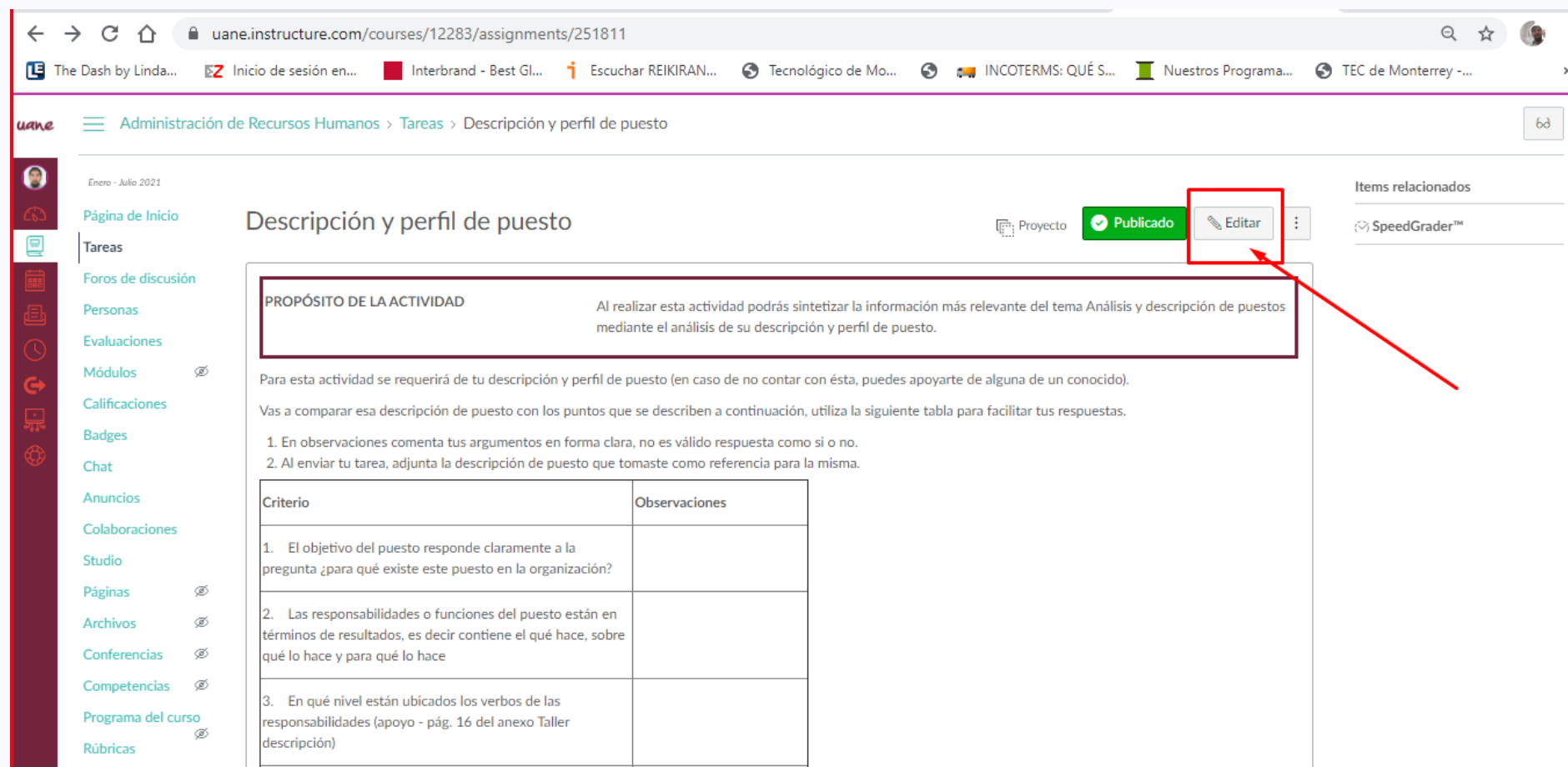
Redacción y escritura, educación, psicología, derecho, humanidades, etc.; en pocas palabras, materias de mucha producción escrita.

## ¿En que materias no es común utilizar Unicheck?

Matemáticas, físicas, estadísticas, investigación de operaciones, contabilidad, impuestos, finanzas, dibujo, diseño artístico, arquitectura, etc.

# ¿Cómo revisar que mis actividades tienen activo Unicheck?

**Paso 1.** Revisar en cada actividad del curso en el botón “Editar” si la función UNICHECK está activada.



The screenshot shows a web browser window with the URL `uane.instructure.com/courses/12283/assignments/251811`. The page title is "Descripción y perfil de puesto". The interface includes a sidebar with navigation options like "Inicio", "Tareas", "Foros de discusión", etc. The main content area displays the activity details, including a "PROPÓSITO DE LA ACTIVIDAD" section and a table with columns "Criterio" and "Observaciones". The "Editar" button is highlighted with a red box and a red arrow pointing to it.

Administración de Recursos Humanos > Tareas > Descripción y perfil de puesto

Inicio - Julio 2021

Página de Inicio

Tareas

Foros de discusión

Personas

Evaluaciones

Módulos

Calificaciones

Badges

Chat

Anuncios

Colaboraciones

Studio

Páginas

Archivos

Conferencias

Competencias

Programa del curso

Rúbricas

Descripción y perfil de puesto

Proyecto Publicado Editar

Items relacionados

SpeedGrader™

**PROPÓSITO DE LA ACTIVIDAD** Al realizar esta actividad podrás sintetizar la información más relevante del tema Análisis y descripción de puestos mediante el análisis de su descripción y perfil de puesto.

Para esta actividad se requerirá de tu descripción y perfil de puesto (en caso de no contar con ésta, puedes apoyarte de alguna de un conocido). Vas a comparar esa descripción de puesto con los puntos que se describen a continuación, utiliza la siguiente tabla para facilitar tus respuestas.

1. En observaciones comenta tus argumentos en forma clara, no es válida respuesta como si o no.
2. Al enviar tu tarea, adjunta la descripción de puesto que tomaste como referencia para la misma.

Criterio	Observaciones
1. El objetivo del puesto responde claramente a la pregunta ¿para qué existe este puesto en la organización?	
2. Las responsabilidades o funciones del puesto están en términos de resultados, es decir contiene el qué hace, sobre qué lo hace y para qué lo hace	
3. En qué nivel están ubicados los verbos de las responsabilidades (apoyo - pág. 16 del anexo Taller descripción)	

# ¿Cómo revisar que mis actividades tienen activo Unicheck?

**Paso 2.** Desplazar la barra de la pantalla hasta la función: Revisión de plagio.

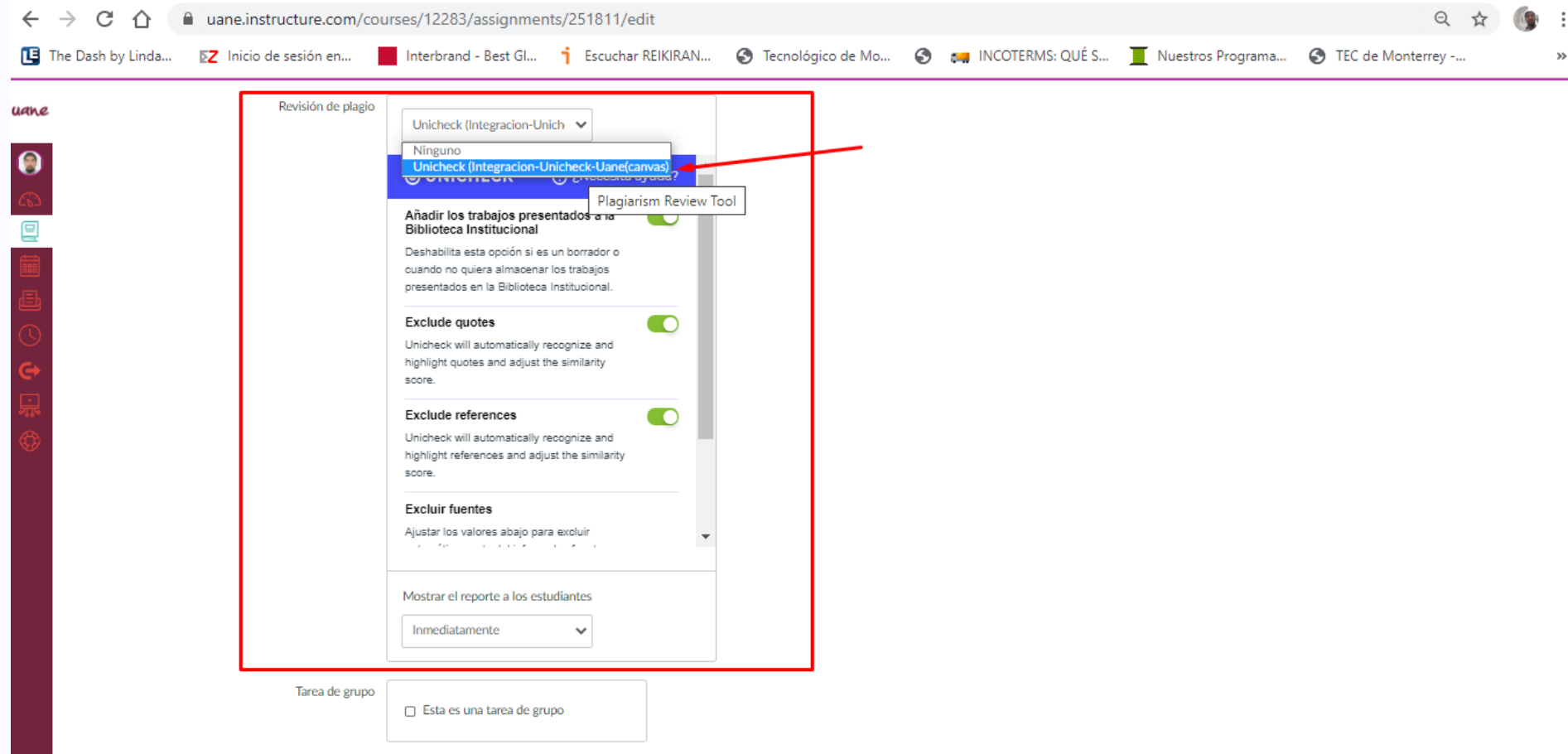
The screenshot shows the 'uane.instructure.com/courses/12283/assignments/251811/edit' page. The interface includes a top navigation bar with the uane logo and a sidebar with various icons. The main content area is divided into several sections:

- presentaciones**: Includes a dropdown for 'Intentos permitidos' set to 'Ilimitados'.
- Revisión de plagio**: This section is highlighted with a red box. It contains a dropdown for 'Revisión de plagio' set to 'Ninguno' and a dropdown for 'Mostrar el reporte a los estudiantes' set to 'Inmediatamente'.
- Tarea de grupo**: Includes a checkbox for 'Esta es una tarea de grupo'.
- Revisiones entre pares**: Includes a checkbox for 'Hacer que las revisiones por pares sean obligatorias'.
- Asignar**: Includes a dropdown for 'Asignar a' set to 'Todos', a date field for 'Fecha de entrega' set to '14 de feb 23:59', and fields for 'Disponibile desde' and 'Hasta'.

A red arrow points from the right side of the screen towards the 'Revisión de plagio' section, indicating the focus of the step.

# ¿Cómo revisar que mis actividades tienen activo Unicheck?

**Paso 3.** Seleccionar la opción Unicheck. Se activarán las opciones de la herramienta.



The screenshot shows a web browser window with the URL `uane.instructure.com/courses/12283/assignments/251811/edit`. The page displays the 'Revisión de plagio' (Plagiarism Review) settings for an assignment. A red box highlights the 'Unicheck (Integración-Unich)' dropdown menu, which is open, showing options: 'Ninguno', 'Unicheck (Integración-Unicheck-Uane(canvas))', and 'Plagiarism Review Tool'. A red arrow points to the 'Unicheck (Integración-Unicheck-Uane(canvas))' option. Below the dropdown, there are several settings: 'Añadir los trabajos presentados a la Biblioteca Institucional' (disabled), 'Exclude quotes' (enabled), 'Exclude references' (enabled), and 'Excluir fuentes' (disabled). At the bottom, there is a 'Mostrar el reporte a los estudiantes' dropdown set to 'Inmediatamente' and a 'Tarea de grupo' checkbox labeled 'Esta es una tarea de grupo' which is unchecked.



## ¿En qué actividades debemos aplicar Unicheck?

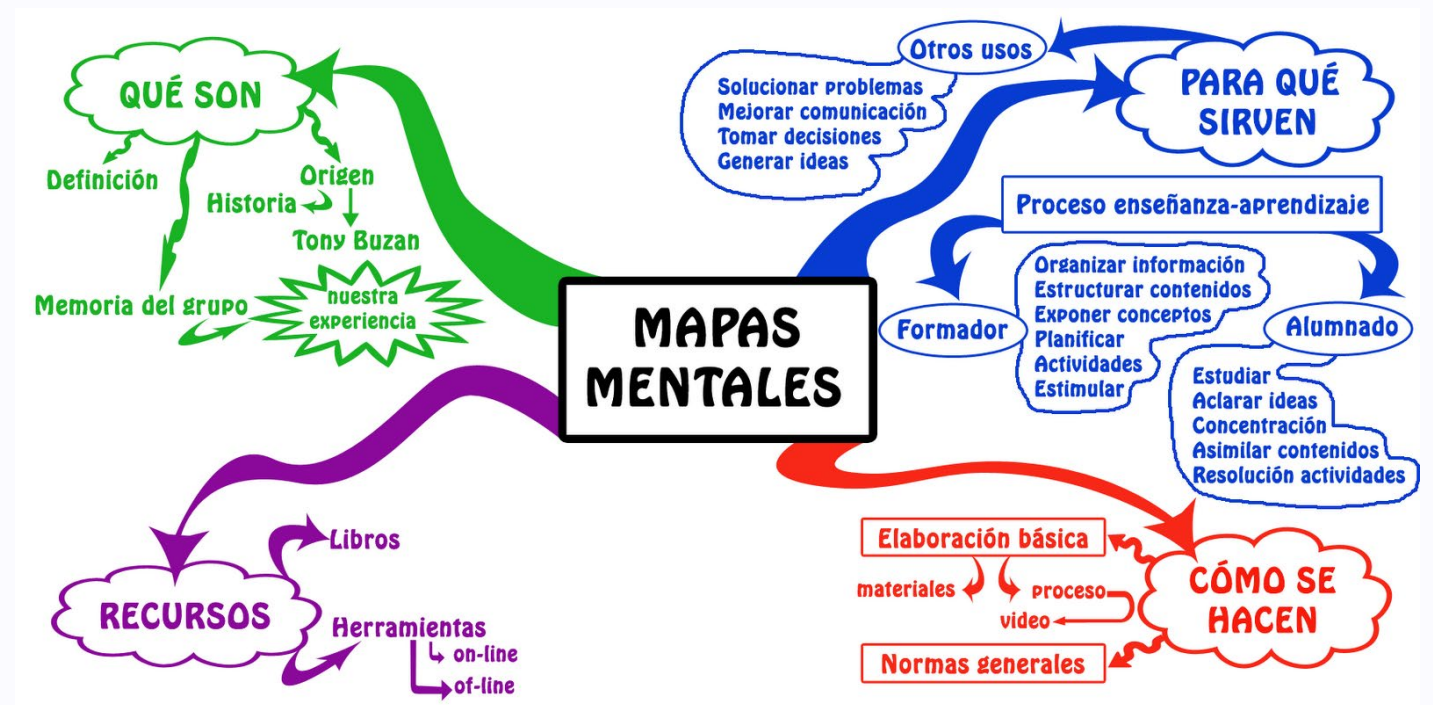
- Ensayos
- Monografías
- Resúmenes
- Consultas
- Trabajos de investigación

Con esto se evita que el alumno abuse del “copy-paste.”



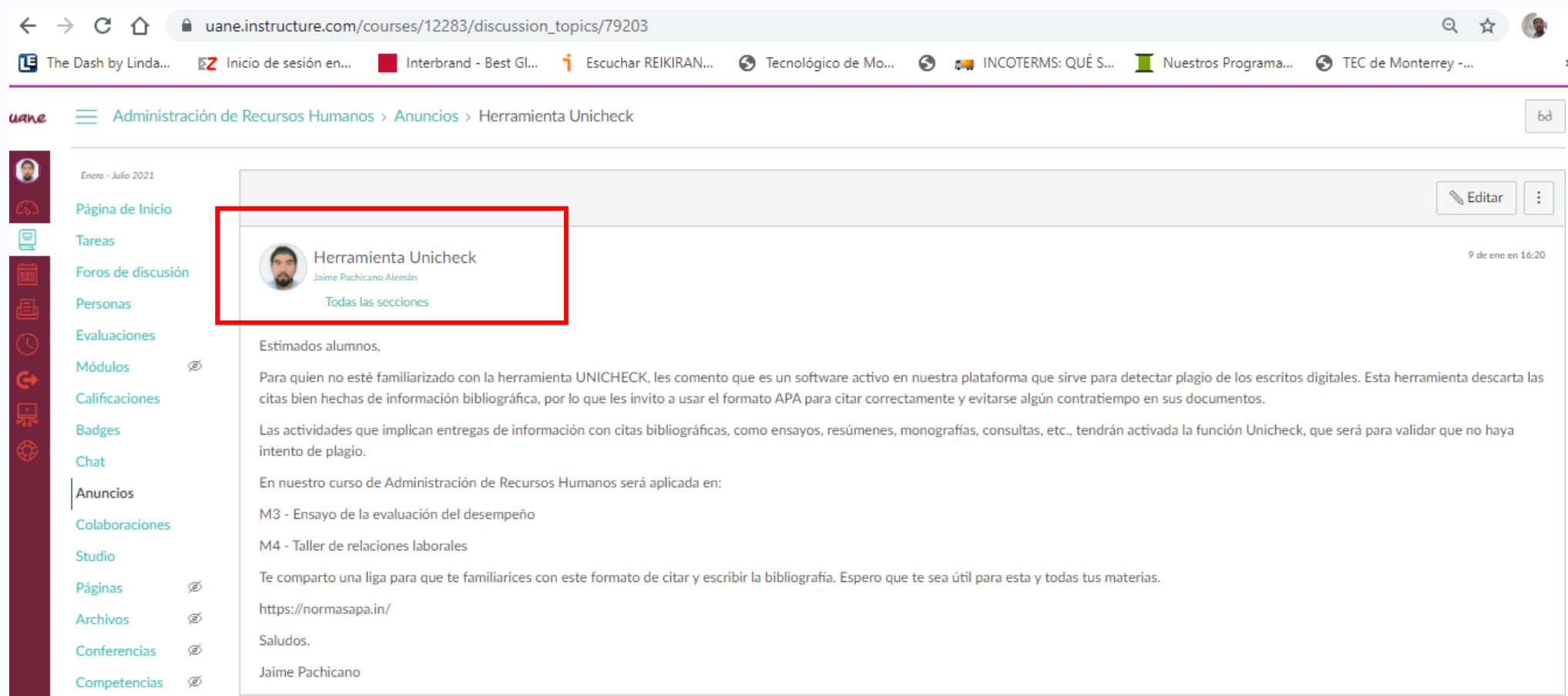
# ¿En qué actividades no se recomienda aplicar Unicheck?

- Mapas mentales
- Mapas conceptuales
- Tablas
- Dibujos



# Informar las reglas del uso de Unicheck en el curso

Desde el inicio de la materia, el docente/tutor debe informar a los alumnos que usará la herramienta UNICHECK en algunas actividades del curso.



The screenshot shows a web browser window displaying a discussion topic on the uane.instructure.com platform. The URL is [uane.instructure.com/courses/12283/discussion\\_topics/79203](https://uane.instructure.com/courses/12283/discussion_topics/79203). The page title is "Herramienta Unicheck" under the "Anuncios" (Announcements) section. The post is dated "9 de ene en 16:20" and is authored by Jaime Pachicano Alemán. The post content is as follows:

Estimados alumnos,

Para quien no esté familiarizado con la herramienta UNICHECK, les comento que es un software activo en nuestra plataforma que sirve para detectar plagio de los escritos digitales. Esta herramienta descarta las citas bien hechas de información bibliográfica, por lo que les invito a usar el formato APA para citar correctamente y evitarse algún contratiempo en sus documentos.

Las actividades que implican entregas de información con citas bibliográficas, como ensayos, resúmenes, monografías, consultas, etc., tendrán activada la función Unicheck, que será para validar que no haya intento de plagio.

En nuestro curso de Administración de Recursos Humanos será aplicada en:

- M3 - Ensayo de la evaluación del desempeño
- M4 - Taller de relaciones laborales

Te comparto una liga para que te familiarices con este formato de citar y escribir la bibliografía. Espero que te sea útil para esta y todas tus materias.

<https://normasapa.in/>

Saludos.

Jaime Pachicano

# Informar las reglas del uso de Unicheck en el curso

El aviso puede darse por Anuncios de Canvas y por Bandeja de Entrada, a través de un correo electrónico.

The screenshot shows a web browser window with the URL `uane.instructure.com/conversations#filter=type=sent`. The interface displays a list of messages on the left and a detailed view of a selected message on the right. The selected message is from Jaime Pachicano Alemán, dated 9 Enero 2021 at 16:35. The message content includes a welcome message, course details, and specific instructions on citation rules. A red box highlights the following text in the message:

Por último hago énfasis en el buen uso de las citas bibliográficas. Usaremos el formato APA para todo documento escrito; mismos que se revisarán con la herramienta UNICHECK. Aquí les comparto una liga que puede serles útil para conocer el cómo se cita en dicho formato.

<https://normasapa.in/>

Below the highlighted text, the message continues with: "Les deseo mucho éxito en esta materia y quedo a sus órdenes para aclarar sus dudas." and "Jaime Pachicano".

# Comunicar a los alumnos sobre las actividades con Unicheck

uane Administración de Recursos Humanos > Tareas > Ensayo Evaluación de desempeño y Compensaciones

6d

Enero - Julio 2021

Página de Inicio

Tareas

Foros de discusión

Personas

Evaluaciones

Módulos

Calificaciones

Badges

Chat

Anuncios

Colaboraciones

Studio

Páginas

Archivos

Conferencias

Competencias

Programa del curso

Rúbricas

## Ensayo Evaluación de desempeño y Compensaciones

Proyecto **Publicado** Editar

Items relacionados

SpeedGrader™

**PROPÓSITO DE LA ACTIVIDAD**

Al realizar esta actividad podrás interpretar la relación entre los procesos de evaluación de desempeño y compensaciones como partes complementarias para el reconocimiento y retribución de los colaboradores en las organizaciones.

Elaborar un ensayo argumentativo en el cual des respuesta a la siguiente pregunta ¿Cuál es la relación entre la evaluación de desempeño y las compensaciones?

A continuación, lee con atención los criterios que debe cumplir tu ensayo.

- Introducción: Explicar con claridad de qué trata el ensayo, captar la atención para la lectura del ensayo
- Desarrollo: Las ideas presentadas son propias, sustentadas con las fuentes de información necesarias. Todas las ideas que se presentan tienen relación directa con el tema. Y se presentan con claridad y objetividad.
- Conclusiones: La conclusión recapitula los puntos clave de la argumentación e Incluye opiniones combinados con argumentos bibliográfico y experiencias laborales
- Gramática, ortografía, redacción: El texto tiene una adecuada gramática, ortografía, puntuación.

**REFERENCIA**

Material del tema

**METODOLOGÍA** Individual

**AVISO IMPORTANTE:**

En esta actividad se aplicará UNICHECK, como herramienta de revisión antiplagio.

# ¿Cómo revisar actividades con Unicheck?

En el sistema de revisión de tareas Speed Grader, cada actividad que tiene activada la función de UNICHECK, muestra un recuadro con un porcentaje de similitud del documento del alumno con otros documentos o páginas de internet.

The screenshot displays the UNICHECK interface within a Speed Grader assignment. The browser address bar shows the URL: `uane.instructure.com/courses/9328/gradebook/speed_grader?assignment_id=188645&student_id=22187`. The interface includes a navigation bar with the course name "Taller", a submission date of "1 de nov de 2020 en 23:59", and a student profile for "Fernando Valdes Castillo".

The main content area shows a document titled "Caso Metálicos SA" with the following text:

**Caso Metálicos SA**

Instrucciones: Lee el siguiente caso y aplica los conocimientos del módulo, cabe mencionar que es un caso ficticio.

La empresa Metálicos SA se instalará en tu ciudad en donde será la planta de producción de estructuras metálicas iniciando operaciones dentro de 6 meses. Es una empresa de capital mexicano, con sede en la ciudad de México en donde se encuentra el corporativo (laboran 30 personas de las áreas administrativas y financieras), tiene dos grandes centros de distribución y comercialización uno en Monterrey (con 160 personas) y otro en Guadalajara (laboran 100 personas) Te han contratado para reclutar, seleccionar y evaluar al personal que se integrará a la organización y que serán los primeros empleados. En una primera fase te han solicitado enfocarte únicamente al puesto de Gerente de Planta y te requirieron lo siguiente:

1. ¿Cuáles son los aspectos clave que revisarías de la descripción y perfil de puesto y que son críticos para el reclutamiento?

Primero como lo dice el caso me han contratado, lo primero es si hay un formato en la compañía para iniciar descripción y perfil, si no se desarrolla, se tiene quedar por escrito la necesidad de la empresa, como Recursos Humanos se enfoca en la necesidad de la empresa.

The right sidebar shows the submission details:

- Entregado: 29 de oct de 2020 en 18:12
- Archivos presentados: (haga clic para cargar)
- 16.35% Caso Metálicos SA.docx
- Evaluación: Calificación de 10
- Ver rúbrica
- Comentarios de la tarea: "Buen día espero que se encuentre de maravilla, en esta nueva normalidad saludos Fernando Valdes"

A red box highlights the "16.35% Caso Metálicos SA.docx" entry, with a red arrow pointing to it.

# ¿Qué pasa si los alumnos están avisados, pero Unicheck no está activo?

Puede suceder que la actividad indica que se evaluará con UNICHECK, pero aún no la tiene activa y los alumnos ya subieron sus documentos.

## Rúbrica de evaluación

Criterio	Valor
Descripción clara y sustancial del tema	5
Presenta argumentos bibliográficos cuando menos de una referencia para sustentar sus ideas	2
Tema organizado y claramente presentado, así como de fácil seguimiento.	1
El ensayo cumple claramente con los cuatro criterios de diseño (introducción, cuerpo del ensayo, conclusión personal y referencias bibliografías)	1
<u>Se ajusta en porcentaje de originalidad a lo que el tutor solicita (unicheck)</u>	1
Total	10

# ¿Qué pasa si los alumnos están avisados, pero Unicheck no está activo?

Se tiene que ir al botón EDITAR de la actividad y en el apartado Revisión de plagio, activar UNICHECK.

Revisión de plagio

Unicheck (Integración-Unicheck)

**UNICHECK** ¿Necesita ayuda?

**Añadir los trabajos presentados a la Biblioteca Institucional**

Deshabilita esta opción si es un borrador o cuando no quiera almacenar los trabajos presentados en la Biblioteca Institucional.

**Exclude quotes**

Unicheck will automatically recognize and highlight quotes and adjust the similarity score.

**Exclude references**

Unicheck will automatically recognize and highlight references and adjust the similarity score.

**Excluir fuentes**

Ajustar los valores abajo para excluir automáticamente del informe los fuentes que

Mostrar el reporte a los estudiantes



# ¿Qué pasa si los alumnos están avisados, pero Unicheck no está activo?

Las tareas se visualizarán con un recuadro que indica la instrucción de entregar el documento a UNICHECK para su revisión. Se da clic a dicho botón y se espera unos minutos. Es necesario refrescar la página para que se refleje el porcentaje de similitud.

The screenshot displays a web browser window with the URL `uane.instructure.com/courses/14864/gradebook/speed_grader?assignment_id=312020&student_id=26018`. The page title is "Actividad 1 M1" and the submission deadline is "Fecha de entrega: 22 de feb en 23:59 - Liderazgo". The user is identified as "Iván Rodríguez García".

The main content area shows the assignment details for "ACTIVIDAD 1 M1 ENSAYO ARGUMENTATIVO. LIDER 'CARLOS SLIM HELU'". The introduction text reads: "Carlos Slim Helú nació el 28 de enero de 1940, es un empresario e ingeniero de origen mexicano. Es uno de los hombres más ricos del mundo, la mayoría de las personas lo conocen o habrán escuchado de él. Carlos Slim realizo sus estudios en la Facultad de Ingeniería de la Universidad Nacional Autónoma de México, donde obtuvo su título de ingeniero Civil, en ese tiempo el impartía clases de Algebra y Programación Lineal en la misma universidad."

On the right-hand side, the submission status is "Entregado: 22 de feb en 23:16". Below this, there is a button labeled "Entregar de nuevo a Unicheck (Integracion-Unicheck-Uane(canvas))", which is highlighted with a red rectangular box and a red arrow pointing to it. Other elements on the right include an "Evaluación" section with a "Calificación de 10" and a "Comentarios de la tarea" section with a text input field and an "Entregar" button.

# ¿Cómo revisar actividades con Unicheck?

Para revisar la actividad que subió el alumno, debe dar clic en el recuadro con el porcentaje. Esta acción le abrirá otra página que lo llevará a la herramienta UNICHECK.

The screenshot displays a web browser window with the URL `uane.instructure.com/courses/9328/gradebook/speed_grader?assignment_id=188645&student_id=22187`. The browser's address bar shows the page is on 2 of 6 pages. The interface includes a navigation bar with the course title "Taller" and a submission status of "Entregado: 29 de oct de 2020 en 18:12". The main content area shows a document titled "Caso Metálicos SA" with instructions and a question. On the right side, a sidebar displays the submission details, including a red box around the "Archivos presentados" section showing a file named "Caso Metálicos SA.docx" with a score of 16.35%. A red arrow points to this score. Below the submission list, there is an "Evaluación" section with a "Calificación de 10" and a "Ver rúbrica" button. The "Comentarios de la tarea" section shows a comment from Fernando Valdes dated 29 de oct de 2020 en 18:12.

# ¿Cómo revisar actividades con Unicheck?

En la herramienta Unicheck se podrá visualizar:

El documento del estudiante con el señalamiento de las coincidencias subrayadas.

The screenshot displays the Unicheck web application interface. At the top, there's a browser window showing the URL 'corplti.unicheck.com/similarity/report/...'. Below the browser, the application header includes 'Caso Metálicos SA' and 'Comprobado la fecha 29/10/2020 23:06:47 GMT-6'. The main interface is divided into two main sections: a document viewer on the left and a sidebar on the right. The document viewer shows a text document with several lines of text, some of which are highlighted in yellow to indicate matches. The sidebar on the right contains a navigation menu with 'COINCIDENCIAS', 'CITAS', 'EXCLUSIONES', and 'MODIFIND'. Below the menu, there's a summary of the analysis: '16.4% Coincidencias', 'Citas: 3.58%', and 'Exclusiones: 0%'. Below this, there's a list of sources with their respective similarity percentages and the number of sources found. The sources listed are: 'TALLER Caso Metálicos SA 21 MAYO 2019 José ...' (12.9%, 27 Fuentes), 'Taller de Recursos Humanos-M2 MAL EJF' (12.8%, 28 Fuentes), and 'AC CONTRATACIONES M3' (0.91%, 34 Fuentes). The interface also includes a search bar at the bottom and a taskbar at the very bottom.

El menú de acciones en UNICHECK.

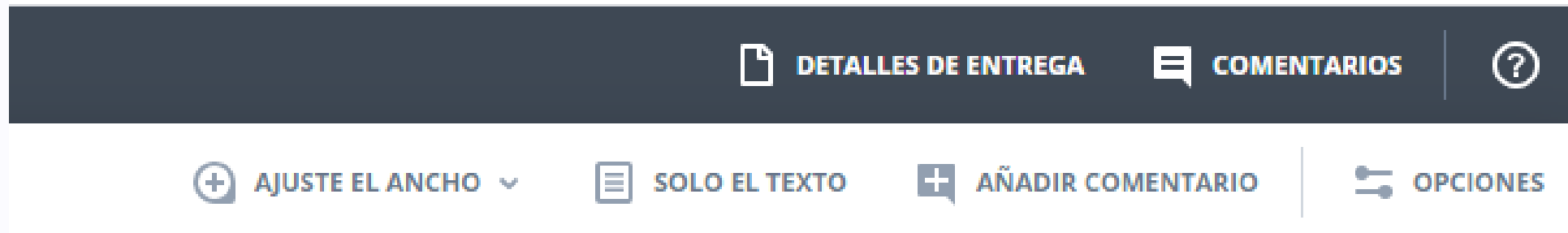
El menú de tipo de coincidencias.

El porcentaje y distribución de coincidencias con otros documentos y páginas.

Las páginas y documentos con los que se tiene similitud.

# ¿Cómo revisar actividades con Unicheck?

## Menú Unicheck:

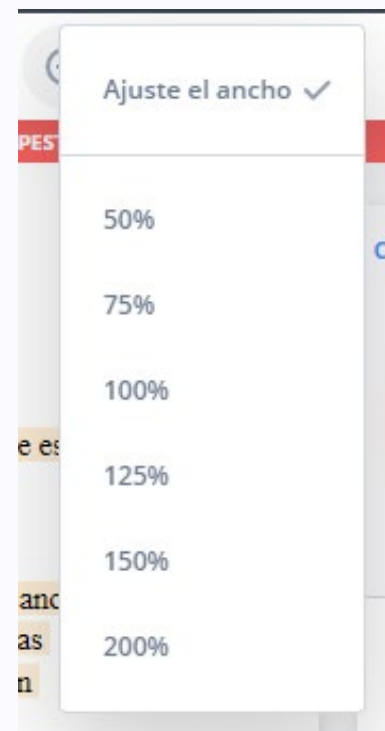


# ¿Cómo revisar actividades con Unicheck?

## Menú Unicheck:

Ajuste de ancho:

Muestra el porcentaje de visualización del documento.



# ¿Cómo revisar actividades con Unicheck?

**Menú Unicheck:**

Solo texto:

Permite solo visualizar el texto, desapareciendo las imágenes que contiene el documento.

The screenshot displays the Unicheck interface for a document titled "Caso Metálicos SA", checked on 29/10/2020 at 23:06:47 GMT-6. A red box highlights the "SOLO EL TEXTO" button in the top right corner. Below this, a red banner indicates "MODIFICACIONES DEL TEXTO DETECTADAS. VER LA PESTAÑA MODIFIND.". The main content area shows a text snippet with highlighted phrases: "https://elibro.net/es/ereader/uane/52806?prev=as&page=232. ¿Qué fuentes y medios de reclutamiento vas a utilizar para esta vacante? Investigue y llegue a la conclusión que con estas 3 puedes tener un candidato de acuerdo a las necesidades de la compañía. 1.-Candidato interno, que se quiera promover a esa vacante, que por lo general es lo más eficiente porque ya conoce el proceso y las expectativas del negocio. 2.-Tiene presupuesto, Head Hunter, hay de todos los precios que te pueden garantizar desde 1 año hasta 6 meses el puesto que buscas, que van a buscar todas tus expectativas. 3.-Redes sociales, Bumeran, OCC, LinkedIn, Indeed, o si perteneces a una cámara de comercio, como Canaintra, ellos te pueden publicar tus vacantes entre sus contactos. 3.1 Gratis publicando con tus contactos la vacante y que algunos la publiquen. Ya que no es un puesto de interés. 3.2 Pago Si vas estar". The right sidebar shows search results with a "COINCIDENCIAS" section displaying "16.4% Coinciden" and a list of sources: "TALLER Caso M" (12.9%, 27 Fuentes), "Taller de Recui" (12.8%, 28 Fuentes), and "AC CONTRATA" (0.91%, 34 Fuentes).

# ¿Cómo revisar actividades con Unicheck?

**Menú Unicheck:**

**Añadir comentario:**

Permite agregar comentarios al documento.  
Puede ser público o privado.

The screenshot displays the Unicheck interface. At the top right, there are buttons for 'SOLO EL TEXTO' and 'AÑADIR COMENTARIO'. A red banner indicates 'MODIFICACIONES DEL TEXTO DETECTADAS. VER LA PESTAÑA MODIFIND.'. The main document area shows a text snippet with a comment box overlaid. The comment box has a 'Público' dropdown, a 'Comment' label, and a character count '0/1500'. A blue tooltip titled 'Tipo de comentario' explains that public comments are visible to students and can be changed to private. The right sidebar shows search results with tabs for 'COINCIDENCIAS', 'CITAS', 'EXCLUSIONES', and 'M'. A circular gauge shows '16.4% Coincidencias'. Below, a table lists search results:

Porcentaje	Nombre del resultado	Fuentes
16.4%	Coincidencias	-
12.9%	TALLER Caso Metálicos SA 21 MAYO 2019	27 Fuentes
12.8%	Taller de Recursos Humanos-M2 MAL EJE	28 Fuentes
0.91%	AC CONTRATACIONES M3	34 Fuentes
-	Caso Metálicos S1	-

# ¿Cómo revisar actividades con Unicheck?

## Menú Coincidencias:

Muestra el total de coincidencias del documento con otros archivos y páginas web

Muestra las citas y referencias bibliográficas correctamente indicadas en el documento.

Muestra las exclusiones aplicadas en el documento.

Muestra un comparativo del documento con el documento original sin formato de texto.





# ¿Cómo revisar actividades con Unicheck?

## Menú Todas las fuentes:

Indica de que documento, página de internet o recurso bibliográfico fue tomado el texto y entregado por el alumno. Muestra el porcentaje de similitud con dichas fuentes de información.

Todas las Fuentes	Internet	Biblioteca
TOTAL ENCONTRADO: 212		EXCLUIDO: 0
12.9%	TALLER Caso Metálicos SA 21 MAYO 2019 José ...	29 Fuentes
12.8%	Taller de Recursos Humanos-M2 MAL EJF	28 Fuentes
0.91%	AC CONTRATACIONES M3	37 Fuentes
0.85%	Caso Metálicos S1	24 Fuentes

# ¿Cómo revisar actividades con Unicheck?

- Se puede descargar el reporte del informe de UNICHECK en el menú Opciones / Exportar el informe.
- Se descargará el reporte en formato PDF.

The screenshot displays the UNICHECK web interface for a similarity report. The browser address bar shows the URL: `corplti.unicheck.com/similarity/report/ebd4a55ed960642e57cf13e102782d48?lang=es_ES`. The page title is "Caso Metálicos SA" with a sub-header "Comprobado la fecha 29/10/2020 23:06:47 GMT-6". The interface includes navigation tabs for "DETALLES DE ENTREGA" and "COMENTARIOS". The main content area shows a "COINCIDENCIAS" section with a "CITAS" tab selected. A circular progress indicator shows "16.4% Coincidencias". Below this, there is a list of sources with their respective similarity percentages and the number of sources found. The "Exportar el informe" option is highlighted in a red box in the dropdown menu.

Porcentaje	Nombre del Documento	Número de Fuentes
12.9%	TALLER Caso Metálicos SA 21 MAYO 2019 Jose...	29 Fuentes
12.8%	Taller de Recursos Humanos-M2 MAL EJF	28 Fuentes
0.91%	AC CONTRATACIONES M3	37 Fuentes
0.85%	Caso Metálicos S1	24 Fuentes

# Ejemplo de reporte:

Unicheck Similarity Report 31822093 (2).pdf

1 / 9 | 100%

**UNICHECK**

Nombre del usuario: **Ocultado por Ajustes de Privacidad** ID de Comprobación: **31822093**

Curso: **Administración de Recursos Humanos** Fecha de comprobación: **29.10.2020 23:06:47 CST**

Nombre de Tarea: **Taller** Tipo de comprobación: **Doc vs Internet + Library**

Fecha de entrega: **30.10.2020 00:12:27 GMT+0** Fecha del Informe: **05.02.2021 17:54:27 CST**

ID de Usuario: **1815258**

Nombre de archivo: **Caso Metálicos SA**

Recuento de páginas: **6** Recuento de palabras: **1872** Recuento de caracteres: **11192** Tamaño de archivo: **1.64 MB** ID de archivo: **41680962**

Modificaciones del texto detectadas (el índice de similitudes pueda verse afectado)

**16.4% de Coincidencias**

La coincidencia más alta: **12.9%** con la fuente de la Biblioteca (File ID: **12048762**)

2.08% Fuentes de Internet	44	Página 8
15.9% Fuentes de Biblioteca	168	Página 8

Unicheck Similarity....pdf

teacher\_engageme....csv

Mostrar todo

# ¿Cómo puede ver el alumno el reporte de Unicheck?

uane Liderazgo > Calificaciones > Jaime Pachicano Alemán

Enero - Julio 2021

Calificaciones para Jaime Pachicano Alemán

Total: 100%

Mostrar todos los detalles

Tareas del curso no ponderadas.

Calcular basándose solo en las tareas calificadas

Organizar por

Fecha de entrega

Nombre	Fecha de entrega	Estado	Puntaje	De
Foro M1	17 de feb a las 23:59		4	4
Actividad 1 M1	22 de feb a las 23:59		10	10
Actividad 2 M1	25 de feb a las 23:59	FALTANTE	-	4
Actividad 3 M1	28 de feb a las 23:59		5	5

Imprimir calificaciones

Escribe aquí para buscar

06:04 p. m.  
09/03/2021

En el apartado de Calificaciones. Debe dar clic a la etiqueta de color del reporte.

## Código de colores de Unicheck

En el apartado de Calificaciones de CANVAS, se puede visualizar etiquetas de diferentes colores que muestran el grado de similitud del documento con otros archivos y páginas web. Según el color, es el porcentaje de similitud.

Código	Porcentaje de similitud
Azul	0%
Verde	1 – 24%
Amarillo	25 – 49%
Naranja	50 – 74%
Rojo	75 – 100%

# Símbolos adicionales en Unicheck

En el apartado de Calificaciones de CANVAS, se puede visualizar etiquetas de diferentes colores que muestran el grado de similitud del documento con otros archivos y páginas web. Según el color, es el porcentaje de similitud.



El contenido del archivo no pudo ser leído. Ocurre cuando el documento contiene un gran número de imágenes.



La herramienta de UNICHECK aún no termina de analizar el documento.



# Recomendaciones:

- Dar instrucciones precisas de que los documentos se realizan en Word en hoja blanca. Se ha detectado que si los alumnos lo realizan en PowerPoint y lo suben como imagen, la herramienta Unicheck no detecta similitudes y reporta un porcentaje erróneo.
- Solicite que en los trabajos escritos, no incluya imágenes. Unicheck no las detecta.
- Cuando lean un texto que usted identifica que no son palabras del alumno, seleccione el texto del documento y colóquelo en el buscador de Google. Si la información fue copiada y pegada, le indicará la fuente exacta de donde la obtuvo.



## Consideraciones para uso de Unicheck

- Considere que un trabajo en equipo, UNICHECK considera como original solo el archivo que suba el primer estudiante. Sea cuidadoso con esta situación, para no afectar a los demás integrantes del equipo.
- Si usted conoce las reglas de APA, enséñeselas a los alumnos, solicítelas en sus actividades y aplíquelas en sus revisiones.
- Si no conoce las reglas de APA, espere la capacitación de este tema en las próximas semanas. Sin embargo, le pedimos mantenerse al pendiente del contenido de las entregas de los estudiantes y generarse un criterio de evaluación justa con base en lo que la actividad solicita.
- Fomente que los alumnos puedan elaborar trabajos escritos con mayor calidad, evitando el plagio.

# Aclaración de dudas.

Para cualquier duda que tenga al respecto, acuda con su subdirector académico para que le brinde apoyo.

